







Producto	Código	Categoría
Porta Bicicletas THELMA Realizado en acero y plástico. Transporta 2 o 3 bicicletas, su estructura no tiene contacto protegiendo el cuadro. Soporte para ambas ruedas que se ajusta a cualquier tamaño. Apto MTB o Ruta	SR42__9B	Portabicicletas
		
Porta Bicicletas BONES Realizado en plástico y aluminio. Con nuevo sistema de bandas de acero y cinturón de ajuste. Disponible para 2 y 3 bicicletas. Proporciona estabilidad y seguridad para el traslado. Mecanismo de cierre. Colores: Negro, Azul.	SR80_BL	Portabicicletas
		
Porta Bicicletas SENTINEL Realizado en acero, ensamblado y listo para usar. Con separadores , para 2 o 3 bicicletas. Los ganchos revestidos protegen el vehículo. Plegable para almacenamiento rápido y compacto	SR105_	Portabicicletas
		
Porta Bicicletas SOLO Realizado en plástico ultra resistente, único con ajustes y marcos mecánicos. Marco Uni-compacto, se ajusta a una gran variedad de marcas y modelos. Fácil de guardar	SR102_	Portabicicletas
		
Soporte Cycle-On Pro 2 Soporte de acero para 2 bicicleta. Plegable. Muy fácil de usar, elimina vibraciones y mantiene rígida la bicicleta. Medida de enganche 1.25"	SR4023	Portabicicletas
		
Protectores Almohadillas protectoras, que impiden la fricción entre bicicletas o el auto. Pack x 4	SR2060	Portabicicletas
		

Producto	Código	Categoría
Accesorio BEAM	S3040	Portabicicletas

Simula un tubo superior para mejor agarre de cuadros chicos o de mujer

